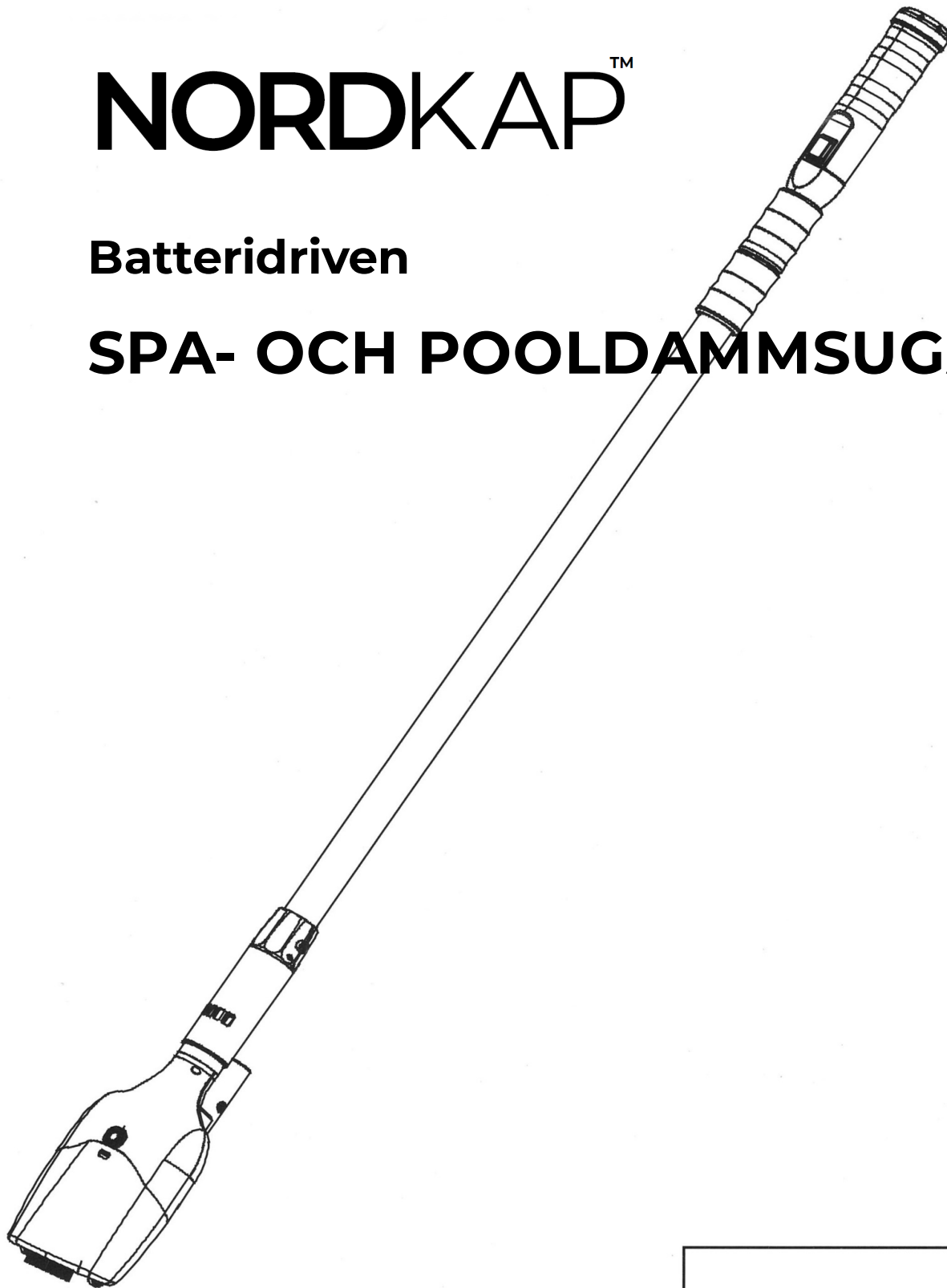


NORDKAPTM

Batteridrivnen

SPA- OCH POOLDAMMSUGARE



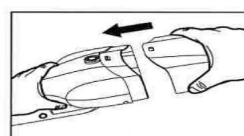
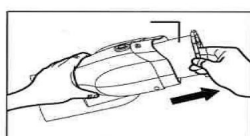
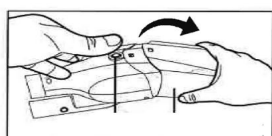
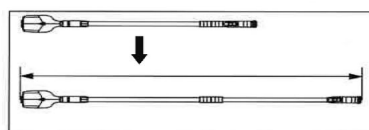
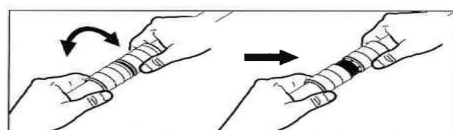
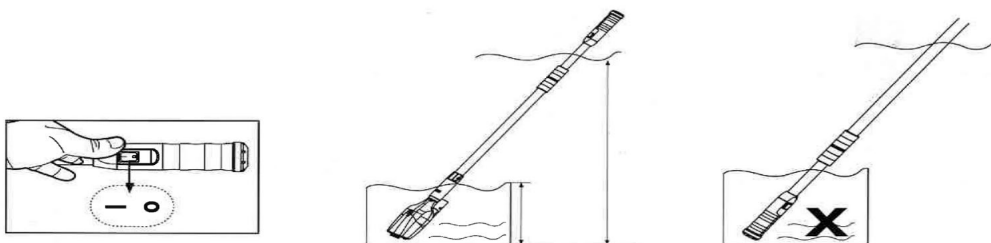
VARNING

DENNA SPA- OCH POOLDAMMSUGARE BÖR EJ ANVÄNDAS AV BARN UNDER 8 ÅR.

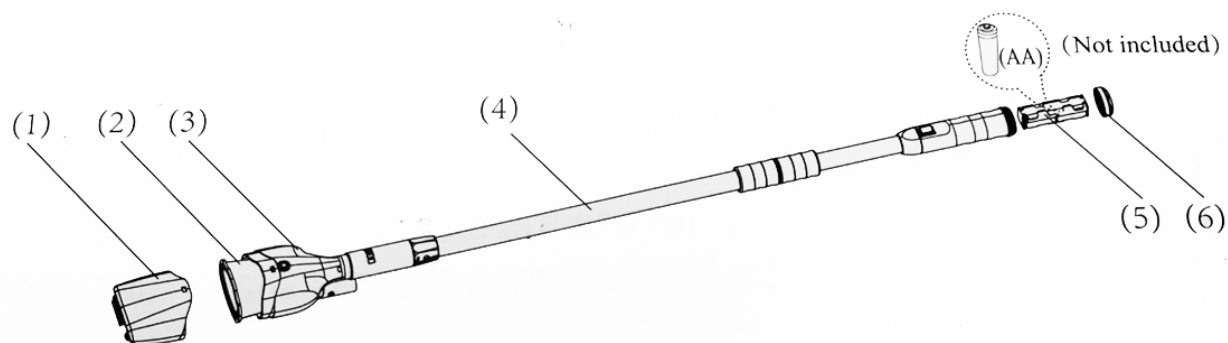
Vänligen läs manualen innan användning.

1. Dammsugaren är avsedd för användning i pooler och utomhusspa.
2. Säkerställ att batteriluckan är tätt stängd innan dammsugaren används i vatten.
3. Förvara dammsugaren på en torr och dammfri plats och ej i direkt solljus.
4. Om dammsugaren inte används under en längre period, ta ut batterierna.
5. Vassa föremål i badvattnet kan förstöra filterpåsen.
6. Använd enbart dammsugaren i vatten.
7. Stäng ej dammsugarehuvudet medan dammsugaren är igång. Vakuumet kan orsaka skada på människor, djur, hår och kläder.
8. Demontera ej dammsugaren utan professionell hjälp från distributören.
9. Dammsugarehandtaget får ej placeras i vattnet.
10. Stäng av dammsugaren om det uppstår problem. Kontakta distributören och byt ut skadade delar mot originaldelar.
11. Viktig info:
 - a. Vattendjup från 35 till 120 cm.
 - b. Vattentemperatur från 4° C till 35°C.

Använd elektriska apparater med försiktighet i närhet av vatten.



Montering



1. Komponenter:

1. Sugmunstycke

3. Dammsugardel

5. Batterihållare

2. Filterpåse

4. Teleskopstång

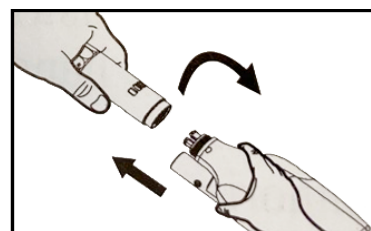
6. Batterilock

Användning

Denna dammsugare är tillverkad för användning i små pooler och utomhuspa. Felaktig användning kan skada och förstöra dammsugare, vilket ej täcks av garantin.

Montering

Skruva fast den övre dammsugaredelen (3) på teleskopstången (4) (fig. A).

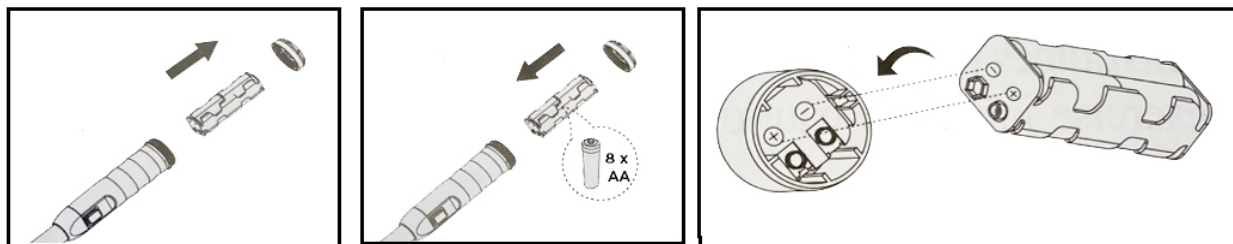


Batterier

Skruva loss batterilocket (6) och ta bort batterihållaren (5).

Sätt i 8 alkaliska batterier (medföljer ej) i batterihållaren.

En pil på batterihållaren visar hur batterierna ska placeras i hållaren (fig. D).



Felsökning

Problem	Möjlig orsak	Lösning
Dammsugaren fungerar ej.	Batterierna är tomma.	Byt ut batterierna.
	Batterierna är ej placerade korrekt i hållaren.	Montera batterierna korrekt.
Dammsugaren suger dåligt.	Batterierna är svaga.	Byt ut batterierna.
	Filtret är fullt.	Töm filtret.
Onormal ljud.	Kontrollera rotn.	Skruva loss sugmunstycket och rensa rotn.



Miljøprogram, EU-direktiv (WEEE)



Overhold EU-reglerne og hjælp med at beskytte miljøet.
Afløber ødelagt elektrisk udstyr på et kommunalt anlæg til genanvendelse. Bortskaf ikke udstyret blandt usorteret affald.
For apparater, der indeholder aftagelige batterier, skal du fjerne batterierne, før du kasserer produktet.

Svensk

Miljöprogram, EU- direktiv (WEEE)

Se till att kassera dina el- och elektronikprodukter enligt EU lagstiftning. Ägare av gamla apparater måste slänga dem i en insamling som är skild från det osorterade kommunala avfallet. Gamla batterier som inte sitter fast i apparaten ska tas ut innan produkten lämnas in. Elektrisk och elektronisk utrustning får inte slängas i det osorterade kommunala avfallet eller i hushållssoporna. Elektrisk och elektronisk utrustning ska samlas in separat och genom lokala uppsamlings- och återvinningsstationer.

