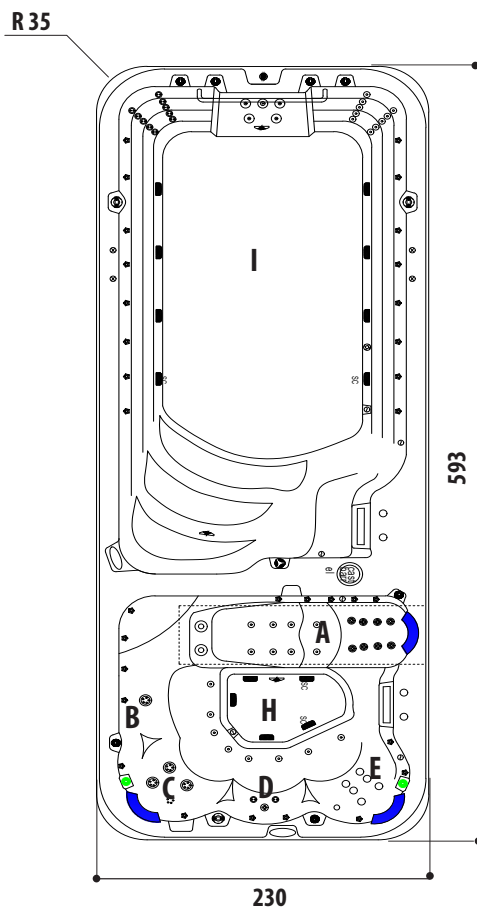
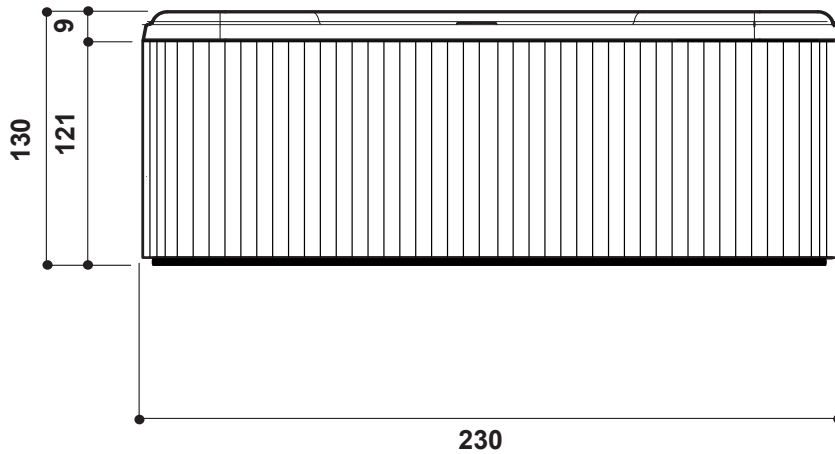
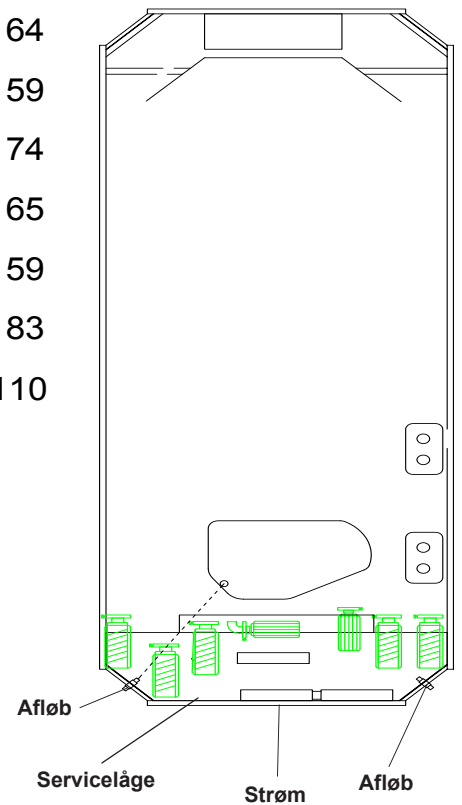


Atletion



- Liggeplads A = 64
- Siddeplads B = 59
- Siddeplads C = 74
- Siddeplads D = 65
- Siddeplads E = 59
- Dybde H = 83
- Swim dybde I = 110



| | | | | | | | | |
|----------|--|----|---------------|--|----|-------------------|--|----|
| 5" jet | | 2 | Stor swimjet | | 1 | Udluftningsventil | | 3 |
| 5" jet | | 5 | Lille swimjet | | 4 | Kontrol | | 7 |
| 3.5" jet | | 6 | Luftafbryder | | 1 | Vandkantslys | | 32 |
| 3.5" jet | | 9 | 2" Indsugning | | 13 | switch | | 1 |
| 2" jet | | 26 | Lys | | 3 | Dræning | | 10 |
| 2" jet | | 12 | Trumpet | | 2 | Ozone jet | | 1 |
| | | | | | | Sprinkler | | 4 |

BEMÆRK! Spabadet skal understøttes i sin fulde længde af en plan overflade som beton, plader, træ, isolering eller andet materiale, der holder vægten.

Dimensioner vises i cm og kan variere +/- 1,5 cm. Med forbehold for trykfejl og ændringer.